

Kettingtakel, 1 ton 9705120 Handleiding



Gebruiksaanwijzing en specificaties



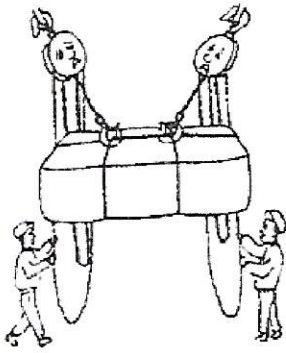
Lees voor uw eigen veiligheid de instructies voor gebruik goed door.



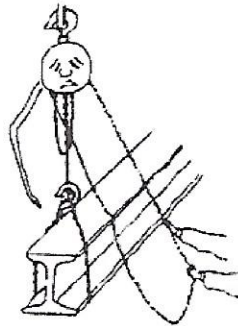
Draag oogbescherming




Draag handschoenen




Gebruik niet 2 of meer takels te tillen.




Niet overbelasten.



Niet direct de ketting om gebruiken om te tillen.




Niet over- en onderbelasten.




Niet horizontaal tillen.




Niet de haak van een 2,3 of 5 tonner gebruiken.



Niet werken met een Beschadigde ketting.



Zorg ervoor dat niemand Onder de lading staat.



Als de lading te zwaar is, zet dan niet meer kracht Maar stop met tillen.

Onderhoud en controle

Maak eerst met een zuurvrije of causticus vrije oplossing de ketting schoon en bekijk de onbelaste ketting schalm voor schalm op slijtage, rek, verbuiging en groeven. Gesleten ketting moet over zijn gehele lengte worden opgemeten om te controleren of de slijtage nog binnen de tolerantie ligt.

Smeer de ketting met een licht machineolie of smeerolie of een speciale kettingolie, vooral op de draagvlakken van de schalmen. Het teveel aan olie moet worden afgeveegd. Het remsysteem mag nooit gesmeerd worden, daar dit de remwerking zeer nadelig beïnvloedt.

Leg de ketting na inspectie in een droge ruimte.